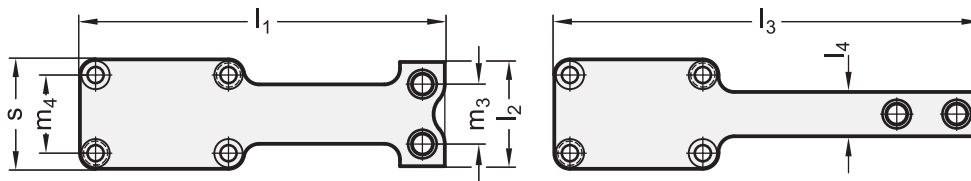
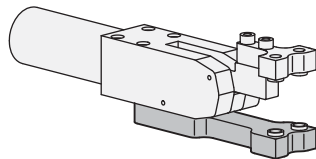


2 Form

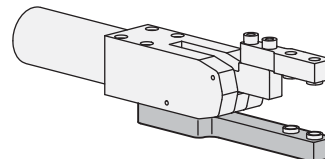
- R** für Spannbacken rechtwinklig zum Spannarm
- P** für Spannbacken parallel zum Spannarm



Anbaubeispiele



Form R



Form P

1

s -0,2	d ₁	d ₂ ^{H8/h6}	d ₃	d ₄ ^{H8/h6}	h	l ₁	l ₂	l ₃	l ₄	l ₅	l ₆	m ₁	m ₂	m ₃	m ₄
32	M 6	9	M 5	7	10	98,5	30	115,5	13	18,5	8	34	53	17	22
42	M 8	11	M 6	9	14	140	40	163	17	23,5	8,5	51	74,4	23	30
52	M 10	13	M 8	11	16	168	50	198	20	28	12,5	62	88,5	30	37
62	M 10	13	M 10	13	18	192,5	60	232,5	20	28	12,5	71,5	102	40	44

Ausführung

- Stahl C45 brüniert
- Zylinderschrauben DIN 912, Zentrierbuchsen Stahl, brüniert
- ISO-Passungen → Seite 1873
- RoHS

Hinweis

Die Spannbackenhalter GN 869.2 wurden für die Kraftspanner GN 865 konzipiert.

Spannbackenhalter sind durch die Zentrierbuchsen auf dem Spannarm ebenso präzise positioniert, wie Spannbacken GN 872 auf dem Halter.

Zylinderschrauben und Zentrierbuchsen gehören zum Lieferumfang.

siehe auch...

- Spannbacken-Rohlinge GN 872 → Seite 760

Bestellbeispiel

GN869.2-32-R

- 1 b
- 2 Form

